

PERI nuomojamos įrangos kriterijai

LICO kolonų klojiniai



Turinys	Psl.
Rekomendacijos priežiūrai ir sandėliavimui	2
Skydai	3
Betonavimo platforma LICO (115894)	5
Aptvėrimo stovas HSGP-2 (116292)	8

PERI nuomojamos įrangos kriterijai

LICO kolonų klojiniai



Priežiūra

Klojiniai turi būti nupurkšti PERI Bio Clean arba analogišku klojinių tepalu prieš kiekvieną naudojimą. Tai leidžia lengviau ir greičiau nuvalyti klojinius bei palengvina oro pasišalinimą dėl ko sumažėja betono paviršiaus porėtumas. Klojinių tepalas turėtų būti užpurškiamas purkštuvu, plonu sluoksniu ir tolygiai, tuomet priklausomai nuo aplinkos sąlygų, paliekamas 10 - 20 min., kad įsigertų į paviršių, tuomet tepalo perteklius nubraukiamas gumine braukte!

Po betonavimo darbų klojinių rėmus iš karto nupurškite vandeniu. Tai padės sutaupyti laiko klojinių valymui. Iš karto po klojinių ardymo jie turi būti nupurkšti klojinių tepalu.

Prieš pradėdami mechaninį valymą įsitikinkite, kad iš faneros pašalinti vinys, medsraigčiai ir t.t..

Dėmesio: draudžiama valyti fanerą aukšto slėgio plovimo įranga, nes tai gali sugadinti paviršių.

Nenaudojamas templių skylės užkiškite specialiais kamšteliais. Tai leis išvengti tolimesnių valymo arba remonto darbų. Užbetonuotas templių skylės galite išvalyti metaliniu strypu kaldami iš faneros pusės.

Betono tankinimo darbams patartina naudoti vibratorius su guminiiais antgaliais. Taip klojiniai bus apsaugoti nuo netyčinio sugadinimo vibratoriumi patekus į tarpą tarp klojinio ir armatūros.

Dėl saugumo reikalavimų klojinių negalima purkšti tepalu prieš pat transportavimą.

Dažytų paviršių valymo darbams naudokite vielinius šepetčius (šerelis iki 0,3 mm) arba specialius grandiklius. Kitu atveju gali būti pažeistas aukštos kokybės miltelinių dažų paviršius.

Sandėliavimas

Vienoje rietuvėje galima transportuoti tik to paties dydžio skydus!

Maksimalus skydų kiekis rietuvėje: 4 vnt. kėlimui kranais ar šakiniais krautuvais.

Krovimo aukštis: 4 rietuvės transportavimui arba sandėliavimui; turi būti atskiriamos mediniais tašais.

Skydai sandėliuojami ant medinių tarpinių, dedant juos fanera į viršų!

PERI nuomojamos įrangos kriterijai

LICO kolonų klojiniai



Skydai

17.1

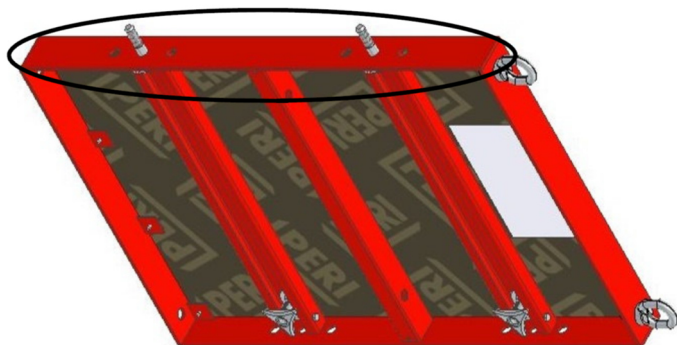
Sugadinimas	Remonto instrukcijos	Apmokėjimas
<input type="checkbox"/> Sulenktas skersinis profilis <ul style="list-style-type: none">▪ jei įmanoma▪ jei neįmanoma	Tiesinama Keičiama	Darbo laikas Darbo laikas + medžiagos

17.1.1



<input type="checkbox"/> Sulenktas išilginis profilis <ul style="list-style-type: none">▪ jei įmanoma▪ jei neįmanoma	Tiesinama Neremontuojama	Darbo laikas Žalą apmoka klientas
--	-----------------------------	--------------------------------------

17.1.2




<input type="checkbox"/> Sulenktas inkaravimo profilis <ul style="list-style-type: none">▪ jei įmanoma▪ jei neįmanoma	Tiesinama Keičiama	Darbo laikas Darbo laikas + medžiagos
---	-----------------------	--

17.1.3



<ul style="list-style-type: none"> □ Sulenktas atramų jungimo profilis <ul style="list-style-type: none"> ▪ jei įmanoma ▪ jei neįmanoma 	Tiesinama Keičiama	Darbo laikas Darbo laikas + medžiagos
--	-----------------------	--

17.1.4




<ul style="list-style-type: none"> □ Tvirtinimo plokštelė <ul style="list-style-type: none"> ▪ sulenkta ▪ nulaužta ▪ pamesta 	Tiesinama Keičiama Keičiama	Darbo laikas Darbo laikas + medžiagos Darbo laikas + medžiagos
--	-----------------------------------	--

17.1.5



<ul style="list-style-type: none"> □ Rėmas sulenkta išilgai <ul style="list-style-type: none"> ▪ ≤ 5 mm ▪ > 5 mm 	Leistinas nuokrypis Neremontuojama	Kompensacija neskaičiuojama Žalą apmoka klientas
---	---------------------------------------	---

17.1.6




<ul style="list-style-type: none"> □ Rėmas sulenkta įstrižai <ul style="list-style-type: none"> ▪ ≤ 5 mm ▪ $A \neq B > \text{nei } 5$ mm 	Leistinas nuokrypis Neremontuojama	Kompensacija neskaičiuojama Žalą apmoka klientas
---	---------------------------------------	---

17.1.7

PERI nuomojamos įrangos kriterijai

LICO kolonų klojiniai



PERI nuomojamos įrangos kriterijai

LICO kolonų klojiniai

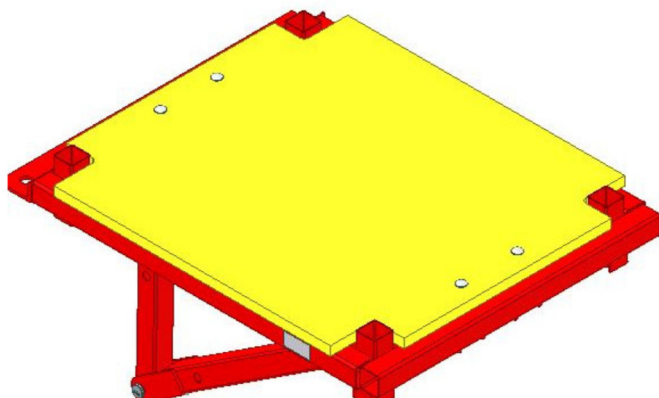


Betonavimo platforma LICO (115894)

17.2

Sugadinimas	Remonto instrukcijos	Apmokėjimas
<input type="checkbox"/> Pagrindo plokštė <ul style="list-style-type: none">▪ nusidėvėjusi▪ pažeista	Natūralus nusidėvėjimas Keičiama	Kompensacija neskaičiuojama Darbo laikas + medžiagos

17.2.1



<input type="checkbox"/> Sulenкта tvirtinimo jungtis <ul style="list-style-type: none">▪ jei įmanoma▪ jei neįmanoma	Tiesinama Keičiama	Darbo laikas Darbo laikas + medžiagos
---	-----------------------	--

17.2.2



<input type="checkbox"/> Sulenktas vertikalus profilis	Keičiama	Darbo laikas + medžiagos
---	----------	--------------------------

17.2.3



PERI nuomojamos įrangos kriterijai

LICO kolonų klojiniai



□ Sulenkta įstrižainė 17.2.4	Keičiama	Darbo laikas + medžiagos
--	----------	--------------------------



PERI nuomojamos įrangos kriterijai

LICO kolonų klojiniai



Aptvėrimo stovas HSGP-2 (116292)

17.3

Sugadinimas	Remonto instrukcijos	Apmokėjimas
<input type="checkbox"/> Pamestas pažeistas slankiklis	Keičiama	Darbo laikas + medžiagos

17.3.1



<input type="checkbox"/> Pažeistas laikiklis	Keičiama	Darbo laikas + medžiagos
--	----------	--------------------------

17.3.2



<input type="checkbox"/> Išlenktas deformuotas <ul style="list-style-type: none">▪ ≤ 5 mm▪ $A \neq B > \text{nei } 5$ mm	Leistinas nuokrypis Neremontuojama	Kompensacija neskaičiuojama Žalą apmoka klientas
---	---------------------------------------	---

17.3.3

